

BÁO CÁO

THỊ TRƯỜNG CHỨNG KHOÁN

Tuần từ 14/07 đến 18/07/2013

Người thực hiện:

Nguyễn Tuấn Anh

Phòng Phân tích và Quản lý danh mục đầu tư

Trưởng phòng

Đình Quốc Đông

dongdq@vietinbankcapital.vn

Chuyên viên phân tích

Nguyễn Tuấn Anh

anhnt10@vietinbankcapital.vn

CÔNG TY TNHH MTV QUẢN LÝ QUỸ NHTMCP CÔNG THƯƠNG VIỆT NAM

Tầng 6, TTTM Chợ Cửa Nam

34 Cửa Nam, Hoàn Kiếm, Hà Nội

Điện thoại: 84-4-39.38.8855

Fax : 84-4-39.38.8500

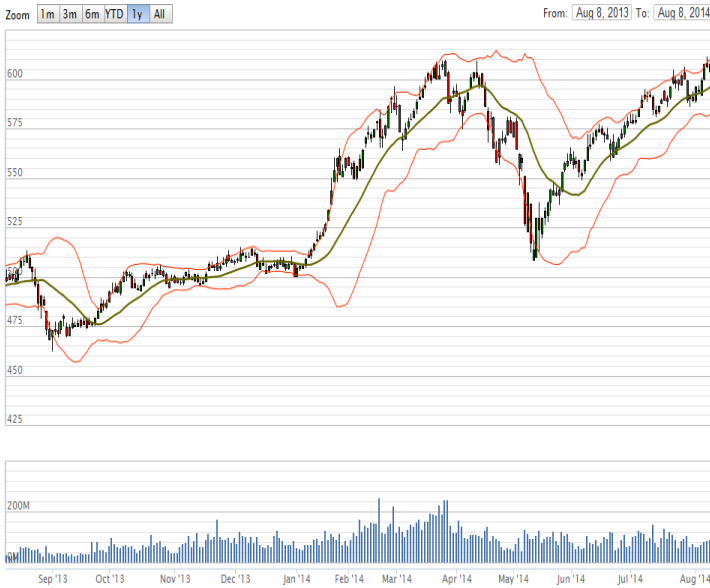
Website : www.vietinbankcapital.vn

Các sản phẩm cung cấp:

- Nhận ủy thác đầu tư vào cổ phiếu, trái phiếu doanh nghiệp, các sản phẩm kết cấu tài chính và các tài sản tài chính khác
- Thành lập và quản lý quỹ đầu tư chứng khoán
- Dịch vụ tư vấn đầu tư



BIỂU ĐỒ SÀN HSX



BIỂU ĐỒ SÀN HNX



Sàn giao dịch chứng khoán HSX đã trải qua một tuần giao dịch từ ngày 04/08 – 08/08/2014 rất hưng phấn với những diễn biến bất ngờ đến từ các cổ phiếu dẫn dắt thị trường. Chỉ số Vn-index chốt phiên giao dịch cuối ngày 25/07 tại 605,43 điểm (tăng 11,53 điểm tương ứng với 1,94% so với tuần giao dịch trước). Khối lượng giao dịch trong cả tuần tăng 17,17 % so với tuần trước, đạt bình quân 90,14 triệu đơn vị cổ phiếu được khớp lệnh mỗi phiên.

Diễn biến trên sàn HSX sau một tuần cho thấy xu thế tăng điểm đang dần lan tỏa qua các nhóm cổ phiếu; tuy nhiên vẫn tồn tại sự phân hóa mạnh mẽ giữa các nhóm cổ phiếu, thị trường đang có được sự ủng hộ của dòng tiền mới tham gia vào.

Về phân tích kỹ thuật, tiếp tục đà tăng điểm từ tuần giao dịch trước, mở đầu tuần giao dịch này, Vnindex đã xuất hiện nhiều lực hỗ trợ khá mạnh, khiến chỉ số tăng điểm một cách khá ấn tượng với các nền xanh có thân lớn, tuy nhiên, sau khi chạm ngưỡng cản tại 609 điểm, đà tăng của Vn-index bắt đầu có dấu hiệu chùng xuống, thanh khoản hiện tại cũng đang ở ngưỡng trung bình, tuy nhiên, theo nhận định của chúng tôi, hiện tại đà tăng của Vn-index hiện tại vẫn chưa chấm dứt, rất có thể trong tuần tiếp theo Vnindex sẽ chính thức vượt qua được ngưỡng cản tại 609 điểm, ngưỡng cản tại trung hạn tiếp theo của Vnindex là 630 điểm, ngưỡng hỗ trợ được xác định tại 600 điểm.

Cùng xu thế với sàn HSX, chỉ số HNX-index trong tuần giao dịch từ ngày 04/08 – 08/08/2014 đã tăng 1,93 điểm tương ứng 2,44% so với tuần giao dịch trước khi chốt phiên giao dịch ngày 08/08 tại 80,94 điểm. Tổng khối lượng giao dịch trên sàn HNX trong tuần cũng tăng mạnh 28% so với tuần giao dịch trước và đạt bình quân 46,48 triệu đơn vị cổ phiếu mỗi phiên.

Tổng kết lại trên cả hai sàn, nhà đầu tư nước ngoài vẫn tiếp tục động thái bán ròng với giá trị 580 tỷ trên cả hai sàn. Tuy nhiên giá trị này chủ yếu đến từ giao dịch thỏa thuận của các cổ phiếu vốn hóa lớn như VIC, KDC, MSN...

HNXindex đã có 1 tuần giao dịch tăng điểm khá ấn tượng với liên tiếp 5 cây nến xanh thân nhỏ. Tuy nhiên, dài Boilinger vẫn đang thu hẹp, dấu hiệu cho thấy khả năng bứt phá của HNXindex trong ngắn hạn là khó xảy ra. Chúng tôi nhận định, trong tuần giao dịch tới, Hnxindex có thể chạm tới ngưỡng 84 điểm.



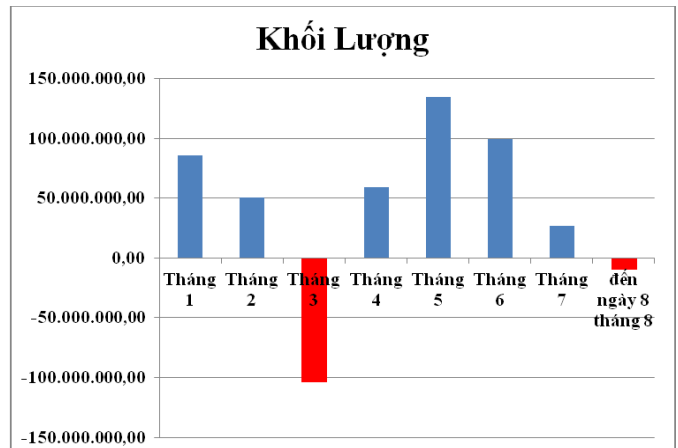
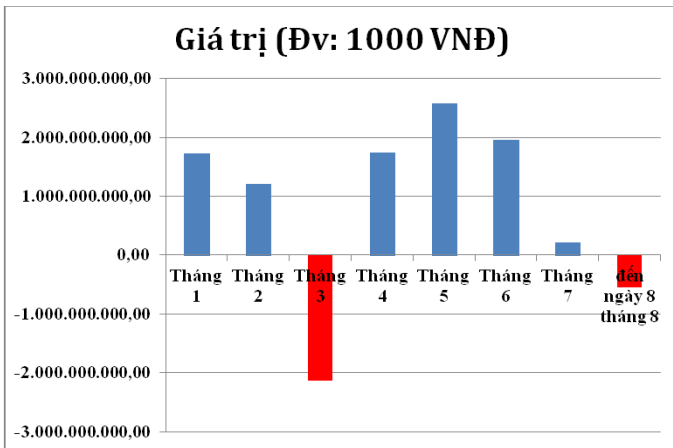
KHUYẾN NGHỊ ĐẦU TƯ

Sau khi vượt qua ngưỡng 600 điểm của chỉ số Vn-Index, thị trường vẫn thể hiện sự lưỡng lự khi chỉ số tiến dần đến ngưỡng 609 – đỉnh sóng tháng 4. Tuy nhiên, sự gia tăng liên tục của dòng tiền và sự phân hóa lớn giữa các nhóm cổ phiếu đã củng cố niềm tin của nhà đầu tư. Với diễn biến hiện tại của thị trường, chúng tôi nhận định chỉ số VN-Index rất có khả năng tăng vượt qua ngưỡng 609 và chinh phục những đỉnh cao mới trong thời gian tới. Tuy nhiên, nhà đầu tư cần quan tâm đến việc lựa chọn đầu tư vào doanh nghiệp nào hơn là theo dõi và bị ảnh hưởng bởi chỉ số VN-Index. Khi các kênh đầu tư khác như bất động sản, ngoại tệ, vàng... đều đang gặp khó khăn thì TTCK vẫn là kênh đầu tư hiệu quả nhất đối với các nhà đầu tư trong thời điểm này.

CHỈ SỐ CHÍNH TRÊN THỊ TRƯỜNG

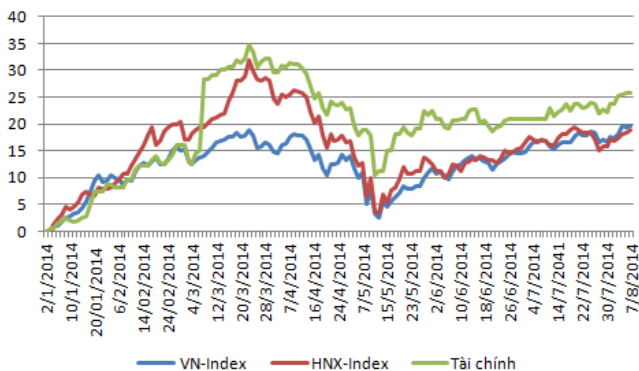
	HSX			HNX		
	Tuần này	Thay đổi	%Thay đổi	Tuần này	Thay đổi	%Thay đổi
Index	605,43	11,53	1,94	80,94	1,93	2,44
KLGD TB	90.136.229	13.206.017	17,17	46.478.852	10.168.094	28,00
Giá trị GD TB (tỷ)	1.673,13	283,97	20,44	559,35	137,83	32,70

MUA BÁN CỦA NĐT NN TRÊN 2 SÀN

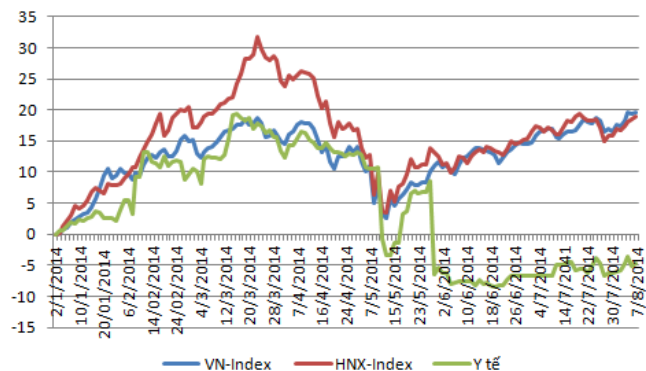


BIẾN ĐỘNG MỘT SỐ NGÀNH SO VỚI CHỈ SỐ

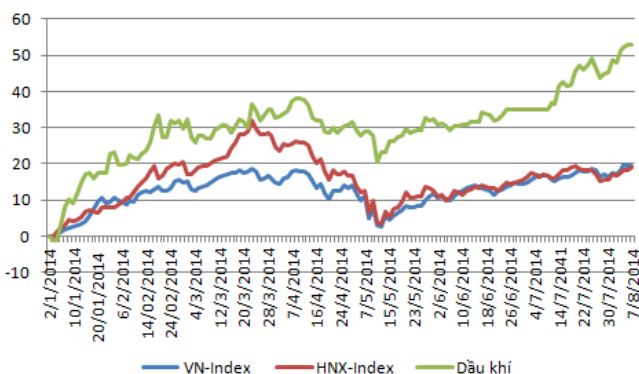
Ngành Tài chính



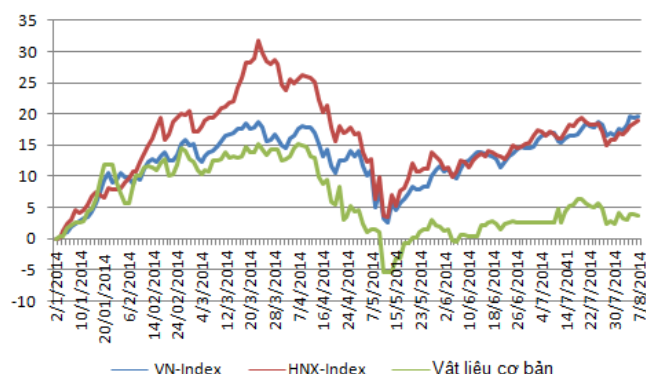
Ngành Y Tế



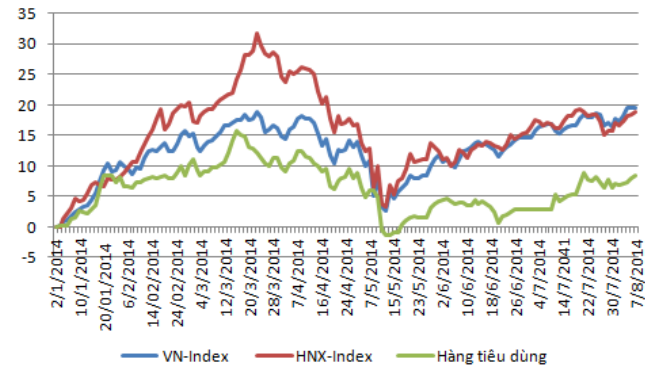
Ngành Dầu Khí



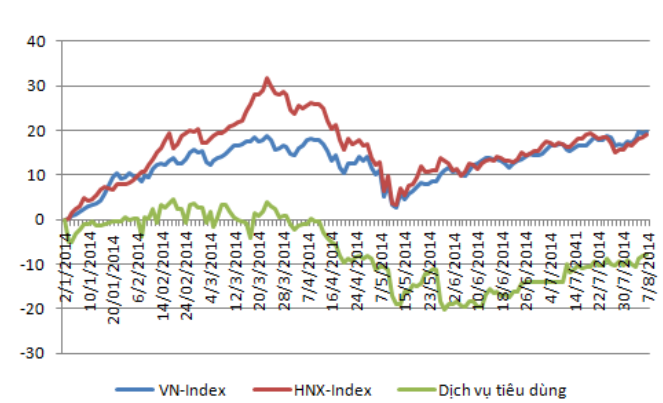
Ngành Vật liệu cơ bản



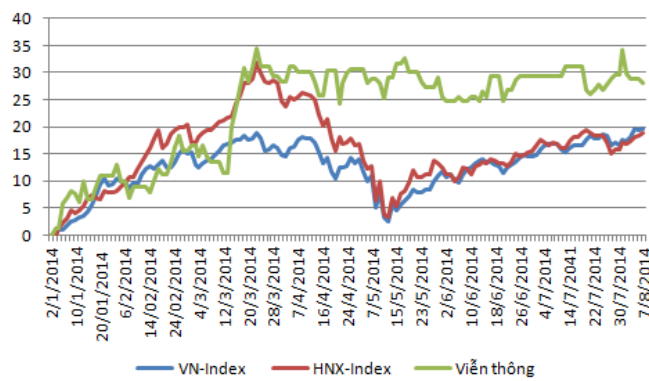
Ngành Hàng tiêu dùng



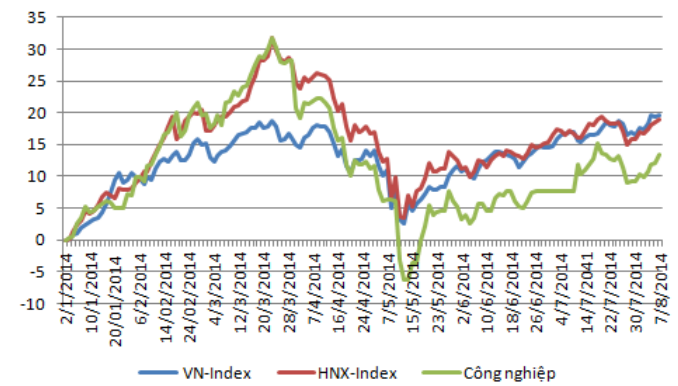
Ngành Dịch vụ tiêu dùng



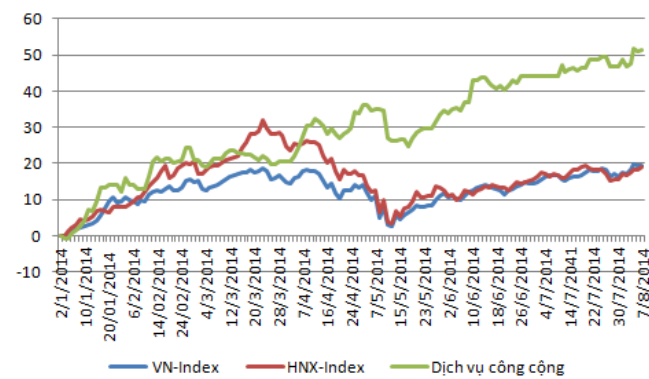
Ngành Viễn thông



Ngành Công nghiệp



Ngành Dịch vụ công cộng



Ngành Công nghệ

