

BÁO CÁO

THỊ TRƯỜNG CHỨNG KHOÁN

Tuần từ 31/03 đến 04/04/2014

Người thực hiện:

Đào Việt Anh

Nguyễn Tuấn Anh

Phòng Phân tích và Quản lý danh mục đầu tư

Trưởng phòng

Đình Quốc Đông

dongdq@vietinbankcapital.vn

Chuyên viên phân tích

Đào Việt Anh

anhdv3@vietinbankcapital.vn

Nguyễn Tuấn Anh

anhnt10@vietinbankcapital.vn

CÔNG TY TNHH MTV QUẢN LÝ QUỸ NHTMCP CÔNG THƯƠNG VIỆT NAM

Tầng 6, TTMM Chợ Cửa Nam

34 Cửa Nam, Hoàn Kiếm, Hà Nội

Điện thoại: 84-4-39.38.8855

Fax : 84-4-39.38.8500

Website : www.vietinbankcapital.vn

Các sản phẩm cung cấp:

- *Nhận ủy thác đầu tư vào cổ phiếu, trái phiếu doanh nghiệp, các sản phẩm kết cấu tài chính và các tài sản tài chính khác*
- *Thành lập và quản lý quỹ đầu tư chứng khoán*
- *Dịch vụ tư vấn đầu tư*



BIỂU ĐỒ TUẦN SÀN HSX



BIỂU ĐỒ TUẦN SÀN HNX



Sàn giao dịch chứng khoán HSX đã trải qua một tuần giao dịch từ ngày 31/03 – 4/4/2014 với biến động rất mạnh và giằng co giữa bên mua và bên bán. Chỉ số Vn-index chốt phiên giao dịch cuối ngày 4/4 tại 593.04 điểm (giảm 1.25 điểm tương ứng với 0.21% so với tuần giao dịch trước), tổng khối lượng giao dịch trong cả tuần giảm mạnh 32.8% so với tuần trước tương ứng với 664 triệu đơn vị cổ phiếu.

Sau 5 tuần liên tiếp đẩy mạnh hoạt động bán ròng trên sàn HOSE, trong tuần này, khối ngoại đã mua ròng rất mạnh với tổng cộng hơn 35.4 triệu đơn vị cổ phiếu tương ứng với hơn 1,700 tỷ đồng.

Diễn biến trên sàn HSX trong cả tuần cho thấy, sau đà tăng điểm rất dài và ấn tượng từ đầu năm, các nhà đầu tư đang thực hiện việc chốt lời ngắn hạn. Tuy nhiên, sự hỗ trợ đến từ nhóm cổ phiếu Bluechip như GAS, VNM, HAG, SSI... đã nâng đỡ và tạo được đà tích lũy cho thị trường

Hiện tại, về dài hạn xu hướng tăng của Vn-index vẫn được duy trì tuy lực đẩy có dấu hiệu suy yếu, chỉ số Vn-index đang nằm trên sự hỗ trợ của đường MA 10. Xét về ngắn hạn, Vn-index có khả năng sẽ có một vài nhịp điều chỉnh nhẹ trong tuần tới khi các chỉ báo về MACD và RSI đều báo hiệu điểm chốt lời. Ngưỡng hỗ trợ gần nhất của Vn-index được xác định tại 580 điểm, ngưỡng cản trong ngắn hạn được xác định tại 598 điểm

Cùng với xu thế điều chỉnh giảm, chỉ số HNX-index trong tuần giao dịch từ ngày 31/03 – 4/4/2014 giảm 3.28 điểm tương ứng 3.64% so với tuần giao dịch trước khi chốt phiên giao dịch ngày 4/4 tại 86.76 điểm. Bên cạnh đó, tổng khối lượng giao dịch trên sàn HNX trong tuần giảm mạnh 24.91% so với tuần giao dịch trước tương ứng với 445 triệu đơn vị cổ phiếu được giao dịch.

Cũng sau một giai đoạn tăng điểm ấn tượng, chỉ số HNX-index đã thể hiện xu thế điều chỉnh khá rõ ràng, diễn biến giảm điểm và giảm thanh khoản trong tuần này trên sàn HNX thể hiện việc lưỡng lự của các nhà đầu tư trong việc đưa dòng tiền tham gia vào thị trường.

Chỉ số Hnx-index đang trải qua những nhịp điều chỉnh chỉ số sau một thời gian tăng khá mạnh, Hnx-index đã phá qua được ngưỡng cản 82 điểm (được hình thành từ tháng 3/2012). Trong tuần qua, mẫu hình shooting star đã xuất hiện trên biểu đồ tuần của HNX-index, thêm vào đó là sự sụt giảm thanh khoản cho thấy các nhà đầu tư đang tỏ ra khá lưỡng lự trước áp lực chốt lời sau đợt tăng nóng. Trong tuần tiếp theo, nếu không có thêm nhiều thông tin tích cực hỗ trợ thị trường, theo nhận định của chúng tôi, khả năng giảm điểm của chỉ số HNX-index là khá cao. Ngưỡng hỗ trợ của HNX-index được xác định tại 83 điểm.



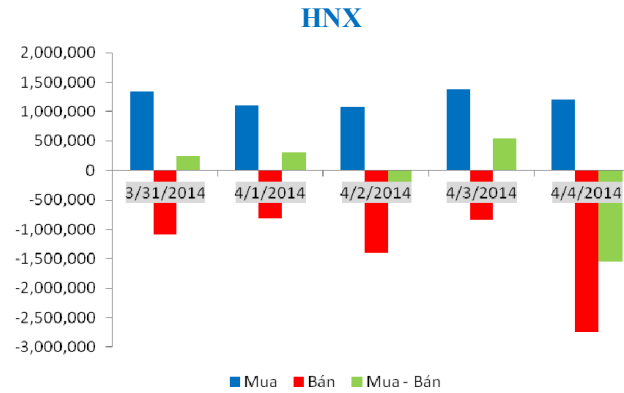
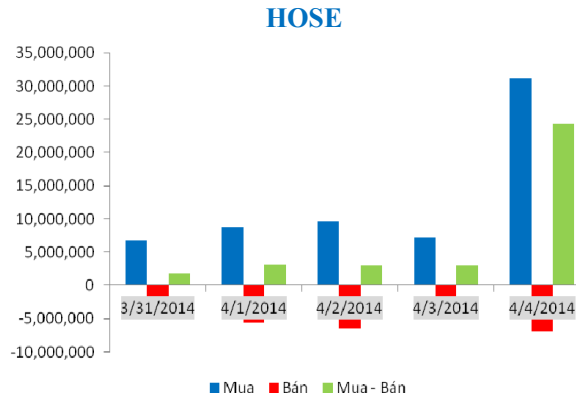
KHUYẾN NGHỊ ĐẦU TƯ

Sau một giai đoạn tăng điểm ấn tượng, thị trường đã có một nhịp điều chỉnh giảm trong hai tuần vừa qua. Chúng tôi đánh giá nhịp điều chỉnh giảm này là cần thiết sau một giai đoạn tăng nóng của thị trường. Thị trường cần có một nhịp tích lũy trước khi có thể quay trở lại xu hướng tăng điểm từ đầu năm. Trong ngắn hạn, nhà đầu tư cần đưa tỉ trọng tiền mặt và cổ phiếu về mức độ hợp lý và chờ đợi các phản ứng của thị trường với những thông tin đến từ Đại hội cổ đông và kết quả kinh doanh quý I của các doanh nghiệp. Các cổ phiếu ưu tiên đến từ các doanh nghiệp có cơ bản tốt, giá cổ phiếu đang trong giai đoạn tích lũy cùng sự kì vọng tốt về kết quả kinh doanh trong thời gian tới. Các diễn biến chính của thị trường được thể hiện trong các mục tiếp theo của bản báo cáo, đây cũng là cơ sở để các nhà đầu tư xem xét và lựa chọn cho chiến lược đầu tư của mình.

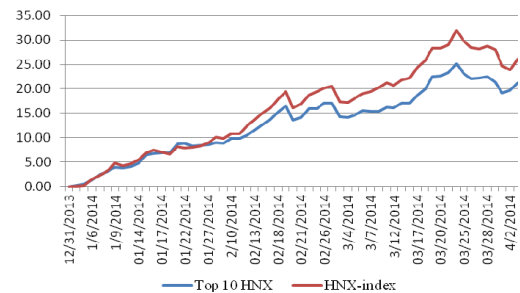
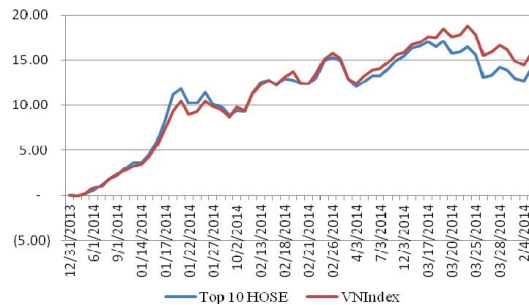
CHỈ SỐ CHÍNH TRÊN THỊ TRƯỜNG

	HSX			HNX		
	Tuần này	Thay đổi	%Thay đổi	Tuần này	Thay đổi	%Thay đổi
Index	593.04	- 1.25	- 0.21	86.76	- 3.28	- 3.64
KLGD	664,540,960	- 324,418,315	- 32.80	445,301,737	- 147,689,376	- 24.91
Giá trị GD	12,623.21	- 4,785.96	- 27.49	5143.58	- 1761.30	- 25.51

MUA BÁN CỦA NĐT NN TRÊN 2 SÀN



BIẾN ĐỘNG TOP 10 CỔ PHIẾU CÓ VỐN HÓA LỚN NHẤT SO VỚI INDEX



THAY ĐỔI GIÁ TOP 10 CỔ PHIẾU CÓ VỐN HÓA LỚN NHẤT

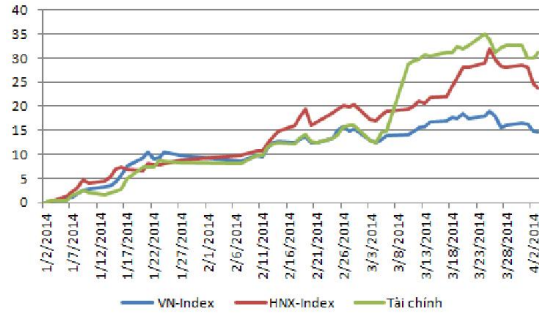
VNINDEX			
Mã	Giá	%+/-	Vốn hóa -tỷ đồng
GAS	86.5	4.85	163,917.50
VNM	145	2.84	120,852.72
VCB	31.3	1.62	72,535.15
CTG	73.5	-0.68	65,726.67
MSN	93.5	-6.03	68,714.21
VIC	16.8	-1.75	62,553.20
BVH	43.1	-6.10	29,328.32
EIB	19.7	-2.96	22,507.48
STB	55.5	4.72	23,257.42
DPM	84	1.20	23,121.68

HNX			
Mã	Giá	%+/-	Vốn hóa -tỷ đồng
ACB	17.1	0.00	16,034.15
SQC	29.3	-2.01	13,088.40
VCG	78.2	0.00	8,602.00
PVS	15.5	-6.63	6,846.52
PVI	10.7	-6.14	9,481.09
SHB	19.8	-5.71	4,138.85
OCH	74	2.92	3,207.01
VNR	30.1	-3.22	3,034.91
NVB	14.3	-2.05	2,837.12
PVX	26.5	-15.61	5,300.00

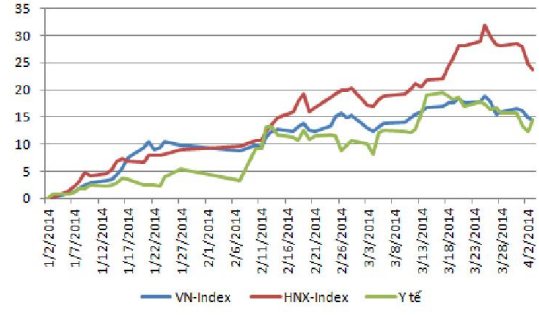


BIẾN ĐỘNG MỘT SỐ NGÀNH SO VỚI CHỈ SỐ

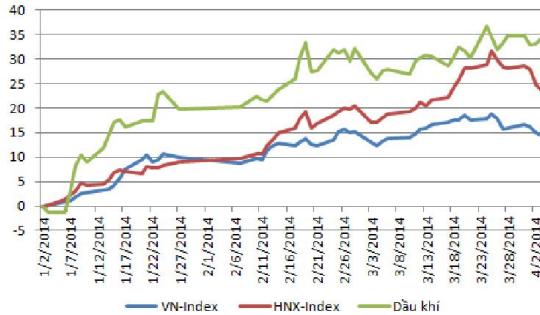
Ngành Tài chính



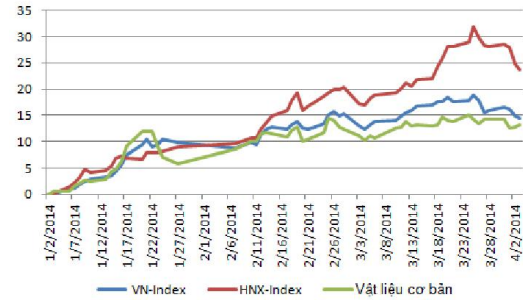
Ngành Y Tế



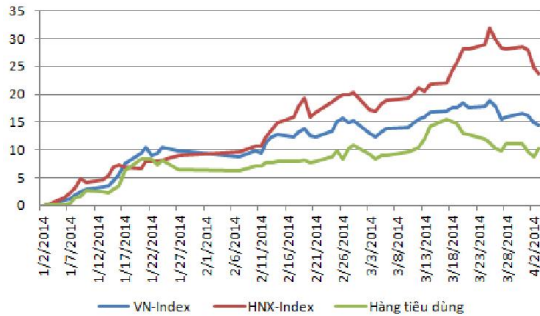
Ngành Dầu Khí



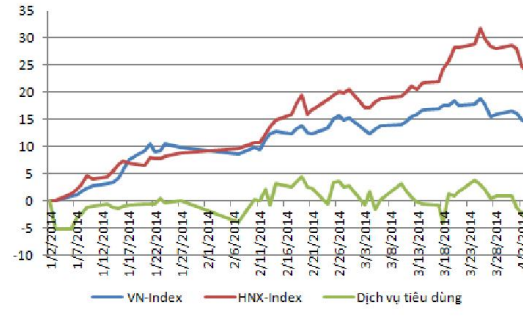
Ngành Vật liệu cơ bản



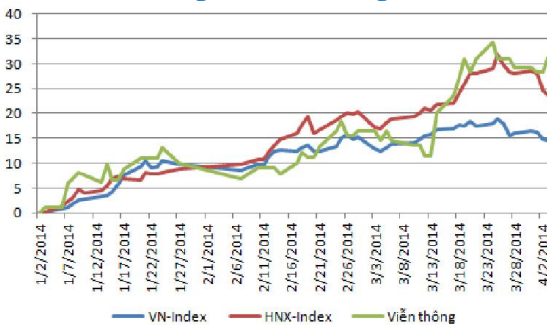
Ngành Hàng tiêu dùng



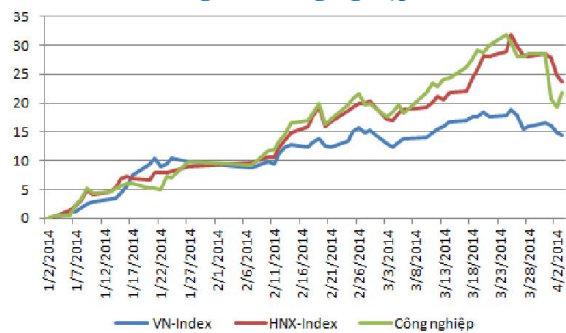
Ngành Dịch vụ tiêu dùng



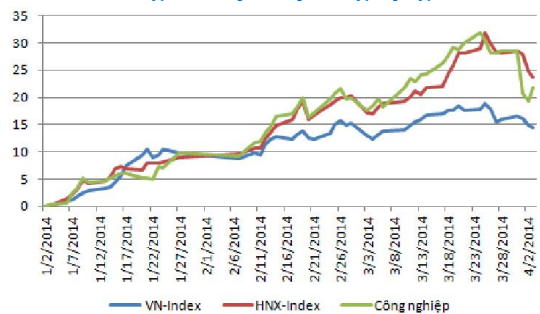
Ngành Viễn thông



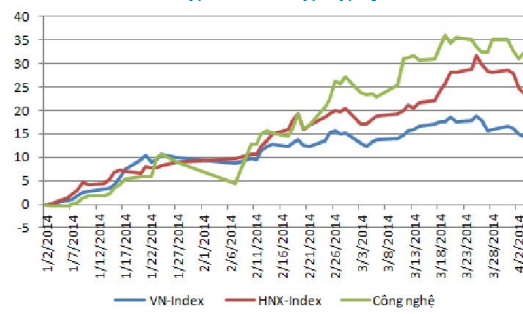
Ngành Công nghiệp



Ngành Dịch vụ công cộng



Ngành Công nghệ



**Công ty TNHH MTV Quản lý quỹ
NH TMCP Công thương Việt nam**

Tầng 6, 34 Cửa Nam

Hoàn Kiếm, Hà Nội

Tel : +84 04.39388855

Fax : +84 04.39388500

Email : Capital@vietinbankcapital.vn

Website: www.vietinbankcapital.vn

© VietinBankCapital

Báo cáo này là tài sản của VietinBankCapital. Việc in ấn, sao chép, xuất bản, tái phân phối, bán lại toàn bộ hay từng phần bản Báo cáo này vì bất kỳ mục đích gì bị nghiêm cấm khi không có sự chấp thuận của bằng văn bản của VietinBankCapital

Miễn trừ trách nhiệm

Những thông tin và nhận định mà VietinBank Capital cung cấp trên đây là dựa trên đánh giá của người viết tại ngày đưa ra bản tin. Mọi thông tin, nhận định, quan điểm phân tích trong báo cáo có thể được thay đổi mà không có sự báo trước. Thông tin trong bản tin này dựa trên những thông tin có sẵn được thu thập từ nhiều nguồn mà được tin là đáng tin cậy, tuy nhiên độ chính xác và hoàn hảo không được đảm bảo.

Bản tin này chỉ mang tính chất tham khảo nhằm giúp nhà đầu tư có đầy đủ thông tin hơn trong việc ra quyết định. VietinBank Capital có thể có những hoạt động hợp tác kinh doanh hoặc có lợi ích liên quan tới các đối tượng được đề cập trong báo cáo. Người đọc nên lưu ý rằng VietinBank Capital có thể có xung đột lợi ích với các nhà đầu tư khi thực hiện báo cáo phân tích. VietinBank Capital không chịu trách nhiệm cho những khoản lỗ trong đầu tư khi sử dụng những thông tin trong báo cáo này.