

BÁO CÁO

THỊ TRƯỜNG CHỨNG KHOÁN

Tuần từ 14/07 đến 18/07/2013

Người thực hiện:

Nguyễn Tuấn Anh

Phòng Phân tích và Quản lý danh mục đầu tư

Trưởng phòng

Đình Quốc Đông

dongdq@vietinbankcapital.vn

Chuyên viên phân tích

Nguyễn Tuấn Anh

anhnt10@vietinbankcapital.vn

CÔNG TY TNHH MTV QUẢN LÝ QUỸ NHTMCP CÔNG THƯƠNG VIỆT NAM

Tầng 6, TTTM Chợ Cửa Nam

34 Cửa Nam, Hoàn Kiếm, Hà Nội

Điện thoại: 84-4-39.38.8855

Fax : 84-4-39.38.8500

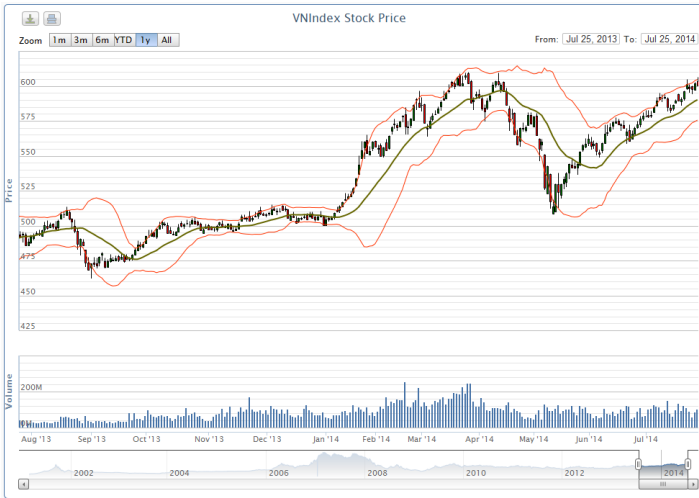
Website : www.vietinbankcapital.vn

Các sản phẩm cung cấp:

- Nhận ủy thác đầu tư vào cổ phiếu, trái phiếu doanh nghiệp, các sản phẩm kết cấu tài chính và các tài sản tài chính khác
- Thành lập và quản lý quỹ đầu tư chứng khoán
- Dịch vụ tư vấn đầu tư



BIỂU ĐỒ SÀN HSX



BIỂU ĐỒ SÀN HNX



Sàn giao dịch chứng khoán HSX đã trải qua một tuần giao dịch từ ngày 21/07 – 25/07/2014 giằng co tiếp tục với những diễn biến bất ngờ đến từ các cổ phiếu dẫn dắt thị trường. Chỉ số Vn-index chốt phiên giao dịch cuối ngày 25/07 tại 600,14 điểm (tăng 3,88 điểm tương ứng với 0,65% so với tuần giao dịch trước). Khối lượng giao dịch trong cả tuần giảm 19,82 % so với tuần trước, đạt bình quân 93,7 triệu đơn vị cổ phiếu được khớp lệnh mỗi phiên.

Diễn biến trên sàn HSX sau một tuần cho thấy xu thế giằng co và phân hóa mạnh mẽ giữa các nhóm cổ phiếu, hầu hết thông tin kết quả kinh doanh quý II của các doanh nghiệp đã được công bố, và diễn biến giá cổ phiếu của các doanh nghiệp cũng chịu ảnh hưởng khá nhiều bởi các kết quả này.

Xu hướng tăng điểm của chỉ số Vn-index vẫn chưa có dấu hiệu đứt gãy rõ ràng, hiện nay, chỉ số Vn-index vẫn đang nằm trên 2 đường hỗ trợ MA10 và MA20. Tuy nhiên, chỉ số Vn-index từ sau đợt khủng hoảng do thông tin biển Đông đến nay đã đi được gần hết 5 bước sóng. Do vậy, chúng tôi nhận định trong tuần giao dịch tiếp theo, chỉ số Vn-index sẽ có những pha điều chỉnh về ngưỡng hỗ trợ tại 595 điểm, ngưỡng cản của Vn-index vẫn là đỉnh sóng tháng 4 tại 609 điểm.



KHUYẾN NGHỊ ĐẦU TƯ

Sau khi vượt qua ngưỡng 600 điểm của chỉ số Vn-Index, thị trường đã thể hiện sự lưỡng lự rất lớn khi chỉ số tiến dần đến ngưỡng 609 – đỉnh sóng tháng 4. Dòng tiền thể hiện rõ tâm lý nhà đầu tư là sự lưỡng lự sau khi kết quả kinh doanh quý II của đa số các doanh nghiệp được công bố ra, có lẽ nhà đầu tư vẫn đang lo lắng về một giai đoạn tiếp theo thiếu các thông tin hỗ trợ từ doanh nghiệp. Theo quan điểm của chúng tôi, trong ngắn hạn, nhà đầu tư vẫn có thể duy trì trạng thái danh mục cổ phiếu. Đây là giai đoạn chúng ta cần quan tâm đến việc lựa chọn đầu tư vào doanh nghiệp nào hơn là theo dõi và bị ảnh hưởng bởi chỉ số VN-Index. Nếu đã chốt lãi dần cổ phiếu theo khuyến nghị của chúng tôi tuần trước; nhà đầu tư có thể tiếp tục giải ngân vào các cổ phiếu tốt với mức giá tích lũy, đặc biệt là cổ phiếu của những doanh nghiệp có đặc trưng hạch toán kết quả kinh doanh vào nửa cuối năm tài chính như xây dựng, bất động sản, ngân hàng...

Ngược lại với sàn HSX, chỉ số HNX-index trong tuần giao dịch từ ngày 21/07 – 25/07/2014 đã giảm 1,71 điểm tương ứng 2,11% so với tuần giao dịch trước khi chốt phiên giao dịch ngày 18/07 tại 79,43 điểm. Tổng khối lượng giao dịch trên sàn HNX trong tuần cũng sụt giảm 2,91% so với tuần giao dịch trước và đạt bình quân 45,4 triệu đơn vị cổ phiếu mỗi phiên.

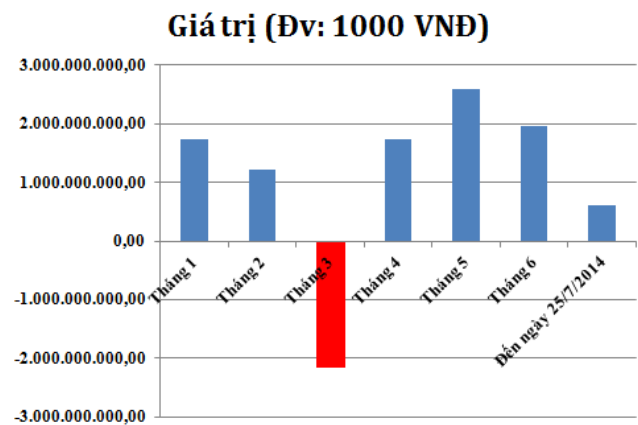
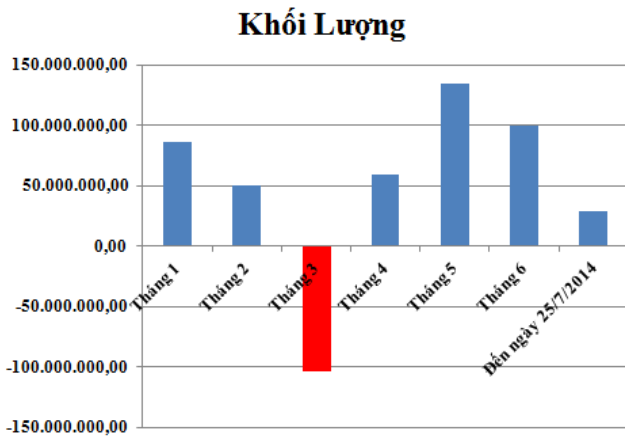
Tổng kết lại trên cả hai sàn, nhà đầu tư nước ngoài vẫn tiếp tục động thái mua ròng với giá trị 241 tỷ trên cả hai sàn.

Hiện tại, trong ngắn hạn chỉ số HNX-index đã giảm qua ngưỡng hỗ trợ của đường MA20, dải bollinger đang thu hẹp dần. Thêm vào đó thanh khoản vẫn đang ở dưới mức trung bình; vì vậy, theo nhận định của chúng tôi, xu hướng ngắn hạn của HNX-index trong thời gian tới vẫn sẽ tiếp tục giảm với biên độ hẹp. Ngưỡng hỗ trợ tiếp theo của HNX-index được xác định tại 75 điểm, ngưỡng cản tại 81 điểm.

CHỈ SỐ CHÍNH TRÊN THỊ TRƯỜNG

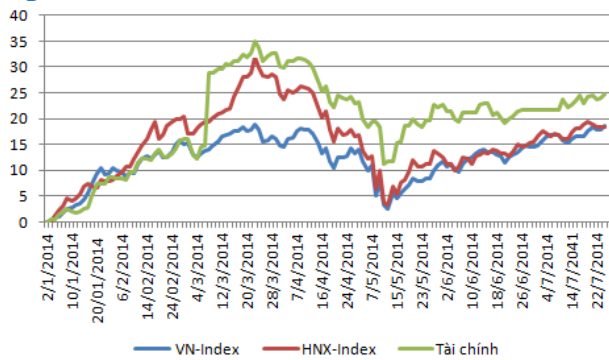
Index	HSX			HNX		
	Tuần này	Thay đổi	%Thay đổi	Tuần này	Thay đổi	%Thay đổi
Index	600,14	3,88	0,65	79,43	-1,71	-2,11
KLGD TB	93.740.450	-23.168.767	-19,82	45.425.975	-1.361.911	-2,91
Giá trị GD TB (tỷ)	1.597,48	-310,43	-16,27	567,10	-9,79	-1,70

MUA BÁN CỦA NĐT NN TRÊN 2 SÀN

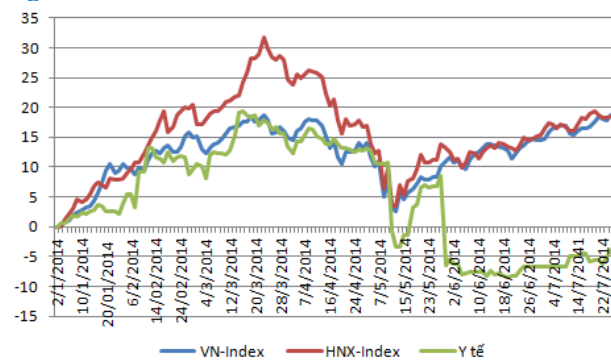


BIẾN ĐỘNG MỘT SỐ NGÀNH SO VỚI CHỈ SỐ

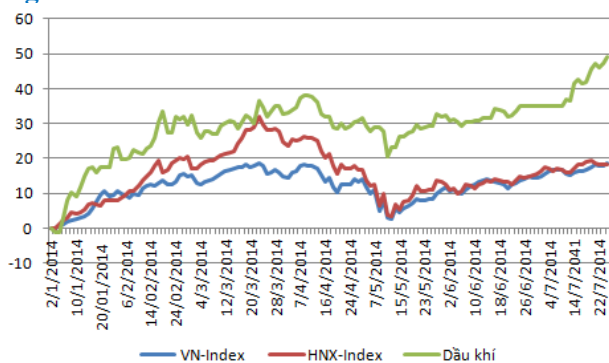
Ngành Tài chính



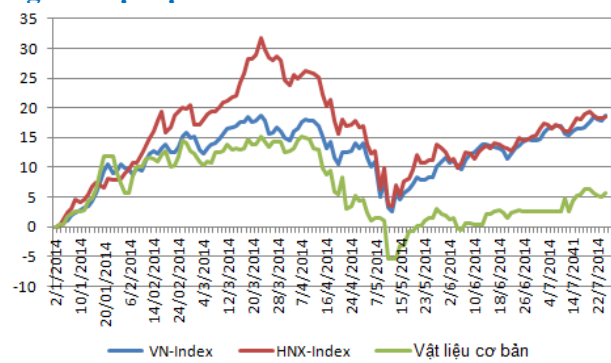
Ngành Y Tế



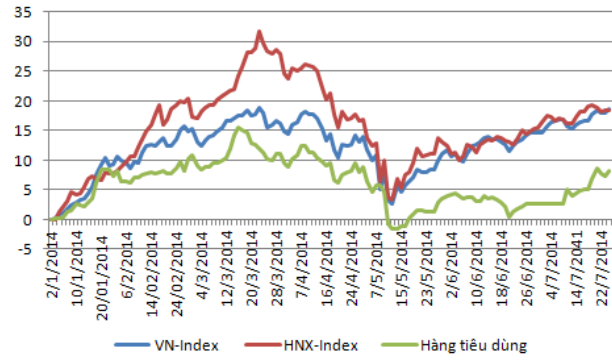
Ngành Dầu Khí



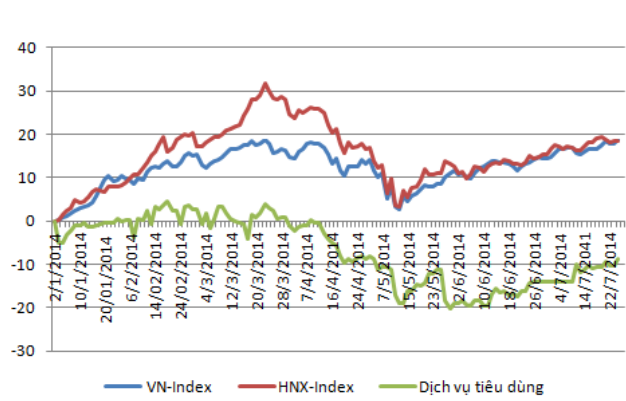
Ngành Vật liệu cơ bản



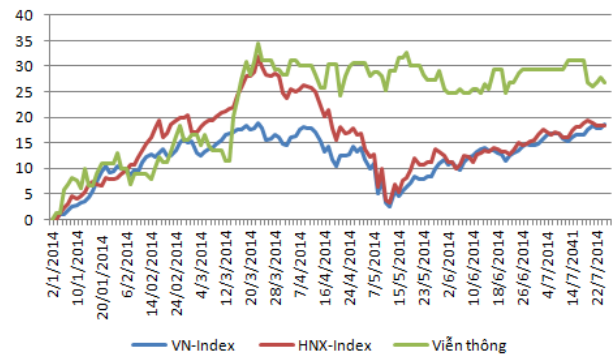
Ngành Hàng tiêu dùng



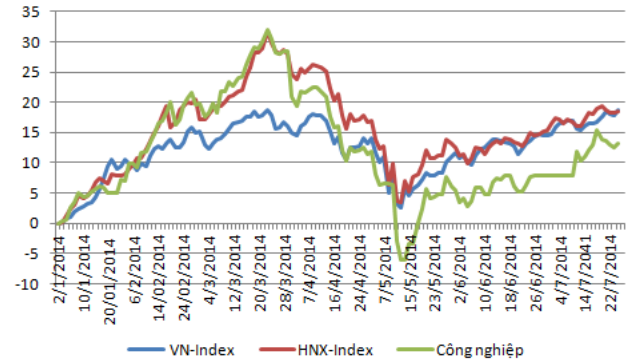
Ngành Dịch vụ tiêu dùng



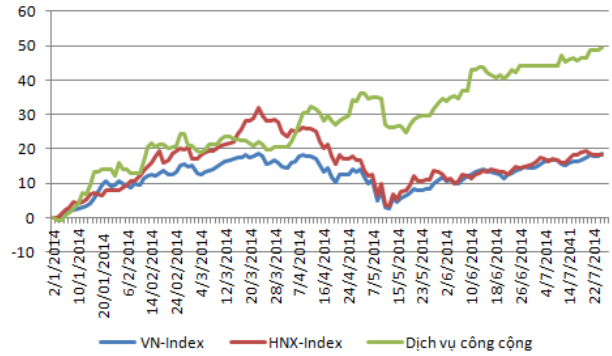
Ngành Viễn thông



Ngành Công nghiệp



Ngành Dịch vụ công cộng



Ngành Công nghệ

